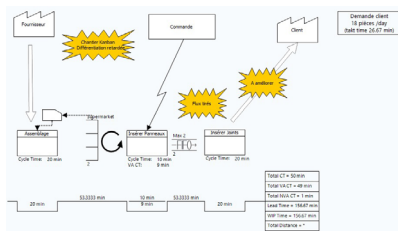


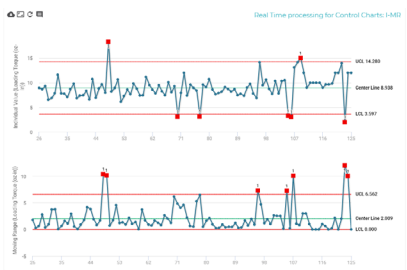
Crise des composants et électrification

La cartographie du flux de valeur (VSM) vous permettra d'identifier les améliorations à apporter afin d'optimiser le procédé et de mieux anticiper la demande client et ainsi minimiser le risque de rupture de la supply chain.

Créez facilement des cartes de flux de valeur pour visualiser et comprendre le flux de matériaux et d'informations au fur et à mesure qu'un produit ou un service se déplace dans la chaîne d'approvisionnement.



En savoir plus : [Minitab Engage](#)



En savoir plus : [Minitab Connect](#)

Gestion des problèmes qualités et retours clients

Grâce à nos solutions d'automatisation de collecte et de traitement, récupérez vos données en temps réel et suivez l'évolution de vos indicateurs de performance (KPI) en direct sur des tableaux de bords personnalisés selon les métiers (Suivi SPC, Rapport de ventes, Satisfaction client, etc).

Standardisez les formulaires de Verbatims et retours clients grâce à nos outils de saisie pour une remontée et centralisation automatique de vos données.

La voix du client vous permettra de mieux modéliser la satisfaction client et son optimisation.




En savoir plus : [Minitab Engage](#)

Reduction des émissions et récupération des énergies

Diminuez vos consommations d'énergies grâce à l'analyse statistique avancée de vos données. En effet, l'identification des paramètres critiques (modélisation, analyse prédictive) de la consommation d'énergie ou des émissions en CO₂ contribuera à mieux comprendre le phénomène physique observé à l'aide des données et de pouvoir optimiser ces dernières.

Minitab vous permet de collecter vos données et suivre l'évolution en temps réel de vos paramètres critiques et d'être alerté lorsqu'une dérive ou une tendance apparaît.

Devenez proactif afin de mieux anticiper vos défis environnementaux.



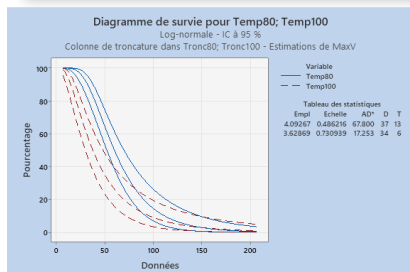
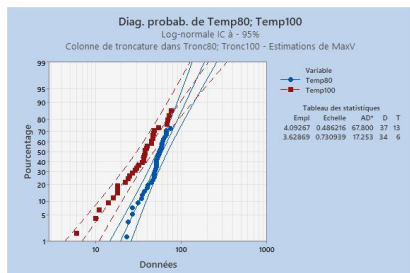
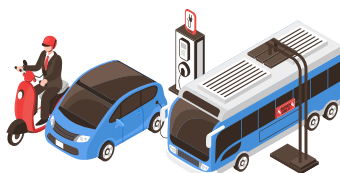
En savoir plus : [Minitab Connect](#)

Auto partage, location courte durée

Optimisez la gestion des flottes et la logistique grâce à des analyses statistiques avancées sur les données collectées depuis les différentes plateformes. L'automatisation de ces analyses vous aidera à dresser un état des lieux de vos flottes à tout moment.

Anticipez les défaillances des véhicules ou des bornes de recharge avec des outils tels que les analyses de fiabilité.

Donnez la possibilité aux acteurs de votre organisation de proposer de nouvelles idées d'innovation (offres de mobilité par exemple) pour contribuer à l'effort d'amélioration continue de manière centralisée.

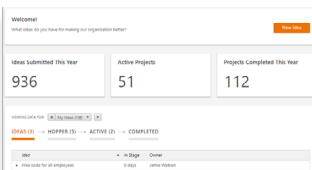


En savoir plus : [Minitab Statistical Software](#)

En savoir plus : [Minitab Predictive Analytics](#)



Vos données, levier de réussite avec les solutions analytiques de Minitab



Minitab Connect®

Collecte, préparation et visualisation des données

Minitab®

Analyses statistiques et prédictives

Minitab Engage®

Gestion de projets et tableaux de bords analytiques sur mesure

Montée en compétence, conseil, accompagnement projets et formations



Nos experts sont disponibles pour vous aider à réussir vos analyses, réaliser vos projets et prendre des décisions éclairées par vos données

Contactez-nous

01 55 33 12 62
bienvenue@minitab.fr

Minitab®, Minitab Connect®, Minitab Workspace® et le logo Minitab® sont des marques déposées de Minitab, LLC aux Etats-Unis et dans d'autres pays. Rendez-vous sur minitab.com/legal/trademarks pour plus d'informations.

©2022, Minitab, LLC. Tous droits réservés.